

貸借対照表


2022年3月31日

資産の部		負債の部	
流動資産		流動負債	
現金	219,056	預り金	381,738
銀行預金	19,663,276	未払金	8,890,214
未収入金	10,644,935	未払法人税等	209,500
仮払金	163,200	未払消費税等	810,800
流動資産合計 (A)	30,690,467	負債合計 (C)	10,292,252
固定資産		正味財産	
①無形固定資産		前期繰越正味財産	20,904,442
ソフトウェア	226,800	当期正味財産増減額	312,573
②投資 その他の資産		正味財産合計 (D)	21,217,015
出資金	300,000		
敷金	292,000		
固定資産合計 (B)	818,800		
資産合計 (A)+(B)	31,509,267	負債及正味財産 (C)+(D)	31,509,267


以上の通り報告いたします。

2022年 5月 19日

会計

保見 美穂 

会計


茶木 弘美 

監査報告

以上の決算報告を公正に監査した結果、現金、帳簿、銀行預金のいずれも適正に処理されていたことを証明いたします。

2022年 5月 19日

監事

奥田伊久子 

監事

檜谷照子 